

# **SCHELLEVIS**

**Basis voor  
een bloeiend  
resultaat**

**Basis für  
ein blühendes  
Ergebnis**



## Betonplaten

Betonplaten van Schellevis zijn ontwikkeld voor het aanleggen van loop- of rijpaden in de kwekerij. Ze zijn verkrijgbaar in alle gangbare belastingsklassen en ideaal te gebruiken in combinatie met de afwateringsgoten.



## Betonplatten

Betonplatten von Schellevis werden entwickelt zur Anlage von Geh- und Fahrwegen im Gartenbau. Sie sind lieferbar in allen gängigen Belastungsklassen und ideal in Verbindung mit Abwasserrinnen.



Vastzetsysteem/Montagesysteem

### Afmetingen (LxBxD) / Maße (LxBxT)

Gewapend / Armiert

	Gewicht
160 x 120 x 10 cm	455 kg
200 x 100 x 10 cm	475 kg
200 x 120 x 10 cm	570 kg
200 x 100 x 12 cm	570 kg
200 x 120 x 12 cm	680 kg
220 x 120 x 10 cm	625 kg
250 x 120 x 12 cm	850 kg
300 x 120 x 12 cm	1.025 kg
350 x 120 x 14 cm	1.395 kg
400 x 120 x 14 cm	1.575 kg

*Enkele maten zijn tevens verkrijgbaar als aquacircle platen.*

*Einige Maßen sind auch lieferbar als Wasserablauf Platten.*

### Loopplaat/Gehweg Platte

Afmetingen (LxBxD) / Maße (LxBxT)

Gewapend / Armiert

	Gewicht
100 x 30 x 3,5 cm	24 kg
100 x 40 x 3,5 cm	34 kg
100 x 50 x 3,5 cm	42 kg
100 x 60 x 3,5 cm	50 kg
50 x 100 x 3,5 cm	42 kg



Loopplaat/Gehweg Platte

## Productinformatie

### Kwaliteit

Betonkwaliteit B50, gewapend of ongewapend

### Uitvoering/hulpstukken

Leverbaar met vastzetsysteem voor folie en antiworteldoek.

### Toepassingen

Als loopplaat of als berijdbare betonplaat (tot een asdruk van 13 ton).



## Eb- en vloedbalk

De eb- en vloedbalk is een lange, rechte balk zonder vastzetsysteem. De balk is voorzien van 3 gaten  $\varnothing$  25mm voor eventuele grondpennen (niet meegeleverd).

## Randstein für geschlossene Systeme

Der Randstein für geschlossene Systeme ist ein langer, gerader Betonbalken ohne Montagesystem. Der Balken ist mit 3 Bohrungen versehen von  $\varnothing$  25mm, für die evtl. Befestigung mit Bodenakern (nicht mitgeliefert).



### Produktinformation

#### Qualität

Betonqualität B50, armiert oder nicht armiert

#### Ausführung

Lieferbar mit Montagesystem für Folie und Antiwurzeltuch

#### Anwendung

Als Laufweg oder Fahrweg bis zu einem Achsdruck von 13 ton.

Afmetingen (LxBxD)	Gewicht	Maße (LxBxT)	Gewicht
436 x 12 x 17,5 cm	210 kg	436 x 12 x 17,5 cm	210 kg

## Randbalk

Geleverd met vastzetsysteem voor folie en antiworteldoek.

Afmetingen (LxBxD)	Gewicht
200 x 12 x 17,5 cm	105 kg

## Randstein

Geliefert incl. montagesystem für Folie und Antiwurzeltuch.

Maße (LxBxT)	Gewicht
200 x 12 x 17,5 cm	105 kg




## U-wegen

De hoge kwaliteit en de lange levensduur maken van de u-wegen van Schellevis een waardevast product.

## U-Wege

Die hochwertige Qualität und die lange Lebensdauer machen U-Wege von Schellevis zu einem wertbeständigen Produkt.



### Productinformatie

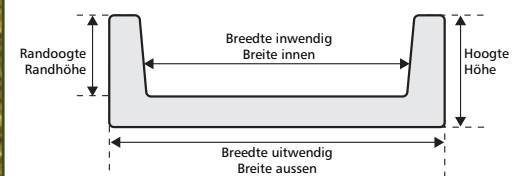
#### Kwaliteit

betonkwaliteit B50, verzinkte wapening.

#### Toepassingen

Als transportweg voor de kwekerij en als geleiding voor de Deense kar. Voor het maken van kweekbedden.

#### Afmetingen/Maße



LxBxH LxBxT	Breedte inwendig Breite innen	Breedte uitwendig Breite aussen	Randhoogte Randhöhe	Totaal hoogte Gesamthöhe	Gewicht (kg) Gewicht (kg)
100x51x3*	51 cm	60 cm	3 cm	6 cm	55 kg
100x61x3	61 cm	70 cm	3 cm	6 cm	56 kg
100x30x15	30 cm	34 cm	15 cm	18 cm	43 kg
100x33x15	33 cm	42 cm	15 cm	18 cm	55 kg
100x41x15	41 cm	50 cm	15 cm	18 cm	60 kg
112x33x15	33 cm	42 cm	15 cm	18 cm	62 kg
112x41x15	41 cm	50 cm	15 cm	18 cm	67 kg
112x30x15	30 cm	34 cm	15 cm	18 cm	48 kg

Giet U-weg

Gießwagen U-weg

120x70x10	51 cm	70 cm	3,5 cm	10 cm	105 kg
120x80x10	59 cm	80 cm	3,5 cm	10 cm	125 kg

\*ook leverbaar met pluggen/auch lieferbar mit mit Düben



### Produktinformation

#### Qualität

Betonqualität B50, verzinkte Armierung

#### Anwendung

Als Transportweg in der Gärtnerei, passend für die Dänenkarre. Zur Anlage von Grundbeeten.



Aantal per verpakking  
Anzahl je Paket

16

16

6

6

6

6

### Bloementransportgoten

Bloementransportgoten zijn ontworpen voor het ondergronds transport van bloemen met behulp van transportbanden.

### Blumentransporttunnel

Unterirdische transporttunnel sind entworfen für den Transport von Blumen mit Hilfe von Transportbändern.



## Afwateringsgoten

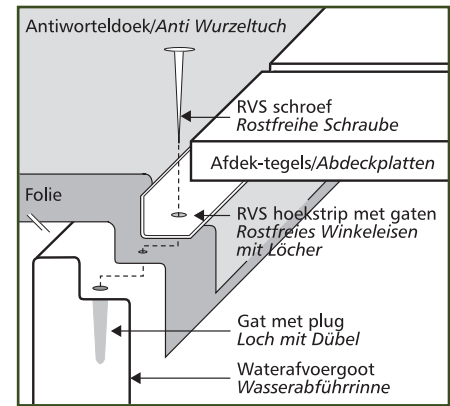
De afwateringsgoten van Schellevis zijn waterdicht, vorstbestendig en voorzien van een eigen bevestigings-systeem. Dit zorgt ervoor dat de folie en het antiworteldoek in de goot worden geklemd.

Door het eigen gewicht van de goot

## Abwasserrinnen

Die Abwasserrinnen von Schellevis sind wasserdicht, frostbeständig, und versehen mit einem eigenem Befestigungssystem, mit welchem die Folie und das Antiwurzeltuch an die Rinnen montiert wird.

Durch das Eigengewicht der Rinne, in



## Productinformatie

### Kwaliteit

Betonkwaliteit B50, verzinkte wapening

### Uitvoering/hulpstukken

De goten zijn voorzien van gaten met pluggen, RVS hoekstrips met gaten en RVS schroeven. Er is tevens een uitvoering met een onderuitlaat. Hulpstukken: dicht eindschot, eindschot met gat, PVC doorvoer  $\varnothing 160$  en afdektegels.

### Toepassingen

Als afwateringsgoot voor containervelden, vaak in combinatie met betonplaten. Als fundatie voor gietwaggen (rail).

in combinatie met de bijbehorende bevestigingsstrips is het systeem stormvast.

De afwateringsgoten zijn eenvoudig en snel te leggen en bieden een goede fundatie voor overwinteringstunnels.

Verbindung mit den dazugehörenden Winkeleisen, ist das System sturmfest. Die Abwasserrinnen sind einfach und schnell zu verlegen, und bieten ein gutes Fundament für Folienhäuser.

### Afmetingen (LxBxD) / Maße (LxBxT)

Inwendig/Innen	Uitwendig/Aussen	Gewicht/Gewicht
120 x 25 x 12 cm	120 x 40 x 20 cm	105 kg
400 x 25 x 12 cm	400 x 40 x 22 cm	425 kg
120 x 11 x 12 cm	120 x 25 x 20 cm	80 kg



## Schijf met rond gat Scheibe mit runder Bohrung

Afmetingen / Maße

Ø 50 x 6 cm

Gat / Loch

Ø 52 mm



### Produktinformatie

Qualität

Betonqualität B50, verzinkte Armierung

### Ausführung

Die Rinnen sind versehen mit Löchern und Dübel, rostfreie Winkeleisen mit Löchern und Schrauben. Es gibt auch eine Ausführung mit einer Abflußöffnung in der Rinnensohle.

Kopfteile: Dicht oder versehen mit einer Öffnung ø160mm für PVC Abflußrohr und Abdeckplatten.

### Anwendungen

Als Abwasserrinnen für Containerfelder, in combination mit Betonplatten.  
Als Laufweg für Gießwagen.

## Betonvoet voor buis ø51 Betonfuß für Pfosten ø51

Afmetingen (LxBxD)

Gewicht

Maße (LxBxT)

Gewicht

30 x 30 x 10 cm

17 kg

33 x 33 x 12 cm

25 kg



Notities/Notities

---



---



---



---



---



---



---



---



---



---



---

## Basis voor een bloeiend resultaat

Als geen ander weet Schellevis waaraan de infrastructuur en bedrijfsinrichting in de tuinbouw moet voldoen. Ervaring die zich vertaalt in functionele adviezen en kwalitatieve betontoepassingen.

Op maat gesneden betonoplossingen die de basis leggen voor een efficiënt productieproces en een veilige, functionele werkomgeving.

Prijzen en maten op aanvraag.  
Voor meer informatie kijk op:

## Basis für ein blühendes Ergebnis

Schellevis weiß wie kein anderer, welchen Ansprüchen die Infrastruktur und Firmeneinrichtung im Gartenbau-sektor genügen muss. Erfahrung, die in funktionelle Beratung und qualitativ hochwertige Betonanwendungen umgesetzt wird.

Maßgefertigte Betonlösungen, die die Grundlage für einen effektiven Produktionsprozess und eine sichere, funktionelle Arbeitsumgebung bilden.

Preisen und Maße auf Anfrage.  
Für weitere Informationen sehe:

[www.schellevis.nl](http://www.schellevis.nl)

**SCHELLEVIS**

Schellevis Beton B.V., Postbus 14, 4270 BA Dussen, Nederland  
Tel: +31 416-39 11 47, Fax: +31 416-39 22 22  
E-mail: [info@schellevis.nl](mailto:info@schellevis.nl), [www.schellevis.nl](http://www.schellevis.nl)